

# EZCast Mini Box显示接收器 快速使用指南

Rev 1.1



 EZCast

本手册所提到的产品规格和资讯仅供参考，如有变更，恕不另行通知。

# 简介

EZCast Mini Box显示接收器支持多种无线投屏协议，协议包含EZCast，Miracast，DLNA和苹果产品（iPhone/iPad/macOS电脑）专用的同屏协议EZAir。EZCast不定期提供免费升级软件包供用户下载支持日新月异的各平台操作系统。请阅读此操作指南安装及设置您的EZCast。Happy Casting!

## 应用软件安装

请前往 <https://www.EZCast.com/app>

下载各平台相对应的软件及用户手册。

手机用户可扫描下面图片的二维码下载EZCast app.



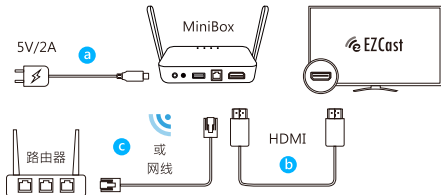
# 硬件安装

## 1 安装EZCast Mini Box

(a)Mini Box连接电源：将MiniBox连接到5V/2A直流电源。

(b)Mini Box连接电视：用HDMI高清线与电视机连接。

(c)MiniBox连接网络：通过wifi连接路由器，或用网线将MiniBox通过LAN口连接路由器。




## 3 信号源输入选择

用电视遥控器选择相对应的同屏器HDMI插入口的输入信号源（选择刚才插入的HDMI端口做信号源输入即可）。

## 4 连接成功

EZCast Mini Box连接成功后，电视机将会显示EZCast主界面（如图所示）。然后请参照后面的设置方法完成同屏器的设置即可实现与大屏电视同屏。



## 智能设备（安卓/苹果）设置

### EZCast app下载


扫描电视机屏幕上的二维码或者从手机应用商店搜索 < EZCast > 下载EZCast App。



### MiniBox连接网络

#### 1 使用网线连接

用网线通过LAN口连接路由器，Mini Box的LAN灯亮起。



#### 2 通过wifi连接

- (1) 打开EZCast app，点击app右上角的“搜索”按钮。
- (2) 在搜索页面中选择“扫码来连接Wi-fi网络”然后把摄像头对准屏幕上的二维码扫描，即可连接EZCast 同屏器的热点。
- (3) EZCast app连上同屏器后，app将会自动跳转至“WIFI设置”页面，此时直接选取路由器WiFi连接即可（如app没有跳转至“WIFI设置”页面，请打开设置菜单点选“互联网”连接路由器）。
- (4) 同屏器连上WiFi后，app页面会跳转至设备列表，请点选同屏器名称MiniBox-xxxxxxx。

**温馨提示：**若连接不成功，请重新接电，并重复步骤1-3。



## 安卓同屏操作步骤

### EZCast app镜像（适用安卓5.0及以上）

点击app右上角的镜像图标即可开始同屏。



**温馨提示：** EZCast app 镜像功能只适用于安卓5.0及以上的安卓手机。由于安卓手机硬件限制，app镜像只能同步画面，声音不能传输到电视机或者显示器。如需同时传输声音及画面，请使用EZMirror (Miracast)功能。

### Google Home app同屏

请从谷歌应用商店下载Google Home App并安装到手机。运行Google Home App，登入谷歌账号开始投屏。

**投屏步骤：**等待数秒后出现设备名称：MiniBox-xxxxxxx > 投射我的屏幕 > 投射屏幕

**温馨提示：**用Google Home App投屏时，确保手机已连接至同一个路由器wifi。为了更好投屏的体验，建议您使用5G网络，以获得更快且更稳定的投屏品质。

1



Minibox-12345678

2



投射我的屏幕

3

投射屏幕



## Miracast同屏

在使用Miracast同屏之前，请确保您的安卓设备支持Miracast功能。三星Miracast是Smart View，华为是多屏互动/无线投屏，小米是无线显示等。

Samsung



Smart View

Huawei



Multi-screen

OPPO



Multi-screen  
Interaction

Vivo



Screen mirroring



投射到

MiniBox-12345678



## 苹果iOS屏幕镜像操作步骤

### EZAir屏幕镜像

“屏幕镜像”此功能苹果手机或者苹果平板已自带。iPhone X以下机型从屏幕下面往上滑可以看到屏幕镜像快捷键，而iPhone X及以上机型从屏幕右上角下滑，即可看到屏幕镜像快捷键。然后进入点选对应的EZCast设备即可同屏。

**温馨提示：**确保苹果设备已连接同一个路由器网络。



屏幕镜像

MiniBox-12345678



## EZCast Mini Box设置简介

### 互联网：

将EZCast设备连接路由器。

### 分辨率：

更改输出分辨率。

### 语言：

更改EZCast显示语言。

### 密码：

更改EZCast密码。

### 设备名称：

更改EZCast的名称。

### EZChannel自动播放：

开机后可自动循环播放已添加到EZChannel的播放清单。

### EZAir模式（仅适用于苹果系统）：

更改苹果手机/平板同屏模式为仅镜像模式或以镜像及串流方式播放。

### 桌布：

设置关键词后，在待机状态会自动播放相关的图片。

### 升级：

升级EZCast设备固件。升级之前请确保EZCast设备已经连接到路由器，连网后可下载EZCast最新固件，在升级过程中，EZCast设备及路由器的电源都不能切断。

### 恢复出厂设置：

让EZCast设备恢复出厂设置。

# EZCast功能大全

## EZChannel :

建立一个EZCast帐号并绑定EZCast同屏器以获得进阶功能。

(1)探索并个性化自己的播放频道。

(2)跨网站搜索不同的视频。

(3)自动播放：开机后可自动循环播放已添加到EZChannel的播放清单。

## 视频/图片/音乐：

串流播放手机/平板/电脑本地的视频/图片/音乐文件。

## 摄像机：

用app里面的摄像机可拍摄并存储照片。

## DLNA：

串流播放多媒体档案。

## 云存储：

观赏存储在云端（百度云/谷歌云盘/Dropbox等）的文档（视频·图片·音乐等）。

## 语音控制EZCast：

让EZCast Mini Box与 Google Home/ Assistant/ Amazon Echo Dot/天猫精灵/小爱音箱 享受语音控制技能。例如：“天猫精灵·用橘子投屏播放《琅琊榜》”。

前往：<https://www.ezcast.com/support>可下载各设备用户使用说明书。



## 电脑设置 ( Windows/macOS )

### 1 EZCast App下载及安装

请前往<https://www.ezcast.com/app>下载安装EZCast App。

### 2 EZCast同屏设备联网设置

(1) 打开电脑Wi-Fi搜索并选择MiniBox-xxxxxxx，输入电视机上方的8位Password数字密码即可连接。



(2) 运行EZCast App，本软件将会自动连接EZCast。假如没有自动连接，请点选EZCast软件界面右上角的“搜索”图标搜索并连接MiniBox-xxxxxxx设备。点选EZCast 软件菜单栏左边“设置”选项，在设置页面选取“互联网”连接路由器。

(3) 点选“搜索”图标搜索，并连接MiniBox-xxxxxxx设备。

### 3 屏幕镜像

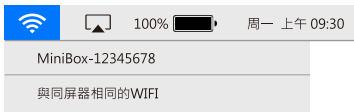
点选软件界面里面的“同屏”功能。



## MacOS电脑镜像/延伸屏幕

### 1 连接至同屏器

從上方菜單WIFI設定中連接至同屏器：  
直接連到MiniBox-xxxxxxx，或連至與同屏器相同的WIFI



### 2 屏幕镜像

點選上方菜單的  圖示，並選擇MiniBox-xxxxxxx以鏡像。

### 3 鏡像/延伸屏幕

點選“鏡像顯示器”可將屏幕鏡像至 Mini Box，也可點選“作為單獨的顯示器使用”，以延伸畫面至屏幕。



©2019 Actions Microelectronics Co., Ltd. All right reserved. EZCast are trademarks of Actions Microelectron-ic Co., Ltd., registered in US, Europe, and other countries. Other product and company names mentioned herein may be trademarks other respective companies.

#### FCC STATEMENT

1. This device complies with Part 15 of the FCC Rules. Operation is subject to the following two conditions:

(1) This device may not cause harmful interference.

(2) This device must accept any interference received, including interference that may cause undesired operation.

2. Changes or modifications not expressly approved by the party responsible for compliance could void the user's authority to operate the equipment.

NOTE: This equipment has been tested and found to comply with the limits for a Class B digital device, pursuant to Part 15 of the FCC Rules. These limits are designed to provide reasonable protection against harmful interference in a residential installation.

This equipment generates uses and can radiate radio frequency energy and, if not installed and used in accordance with the instructions, may cause harmful interference to radio communications. However, there is no guarantee that interference will not occur in a particular installation. If this equipment does cause harmful interference to radio or television reception, which can be determined by turning the equipment off and on, the user is encouraged to try to correct the interference by one or more of the following measures:

Reorient or relocate the receiving antenna.

Increase the separation between the equipment and receiver.

Connect the equipment into an outlet on a circuit different from that to which the receiver is connected.

Consult the dealer or an experienced radio/TV technician for help.

#### FCC Radiation Exposure Statement

This equipment complies with FCC radiation exposure limits set forth for an uncontrolled environment. This equipment should be installed and operated with minimum distance 20cm between the radiator & your body

## 产品参数

型号	EZCast Mini Box
主芯片	AM8270
网络	802.11AC 2.4/5GHz 2T2R, 蓝牙, RJ-45 Ethernet
显示输出	HDMI 3840x2160/30p, 1920x1080/60p, 1280x720/60p
功能	EZCast, EZAir, DLNA, Miracast, Google Home, 语音控制
支持系統	Android/ iOS/ Windows/ MacOS/ ChromeOS
颜色	白色
电源	DC 5V/2A

## 更多资讯

请前往EZCast官网<https://www.EZCast.com>了解更多信息。  
请前往<https://www.YouTube.com/EZCast>观看教学视频。